

Les vrais chiffres de la grossophobie

Discriminations et obésité : état des lieux

Dans le cadre de la Journée mondiale contre l'obésité, la Ligue contre l'obésité a commandé un sondage sur la discrimination liée à la corpulence à l'Institut Odoxa.

Cette vaste enquête d'opinion réalisée durant l'automne 2020 auprès de 12 000 personnes, dont 2 200 enfants, révèle les vrais chiffres de la discrimination envers les personnes souffrant d'obésité. C'est la plus grande étude jamais réalisée en France sur ce douloureux phénomène qui se répand aussi bien dans la sphère publique, à l'école, au travail, en famille et même dans le milieu médical.

Parmi les principaux enseignements : les jeunes en situation d'obésité sont 4 fois plus souvent victimes de stigmatisation que les autres. Les adolescentes et les jeunes femmes en situation d'obésité sont parmi les plus grandes victimes de la grossophobie.

PhP





ODOXA

L'Opinion tranchée

La grossophobie en France

Discriminations et obésité : état des lieux

PRÉSENTATION DU 2 MARS 2020

SONDAGE RÉALISÉ POUR





La méthodologie du sondage

Méthodologie



RECUEIL

Enquête réalisée auprès d'un échantillon de Français interrogé par Internet du **24 septembre au 5 octobre 2020**.



ECHANTILLONS

11 827 personnes ont été interrogées dans le cadre de cette grande enquête.

9 598 FRANÇAIS ÂGÉS DE 18 ANS ET PLUS. Echantillon représentatif de la population française âgée de plus de 18 ans, à l'exclusion des femmes enceintes ou ayant accouché au cours des 3 mois précédant l'enquête. La représentativité de cet échantillon est assurée par la méthode des quotas appliqués aux variables suivantes : sexe, âge, niveau de diplôme et profession de l'interviewé après stratification par région et catégorie d'agglomération.

Cette taille d'échantillon a notamment permis d'interroger 2832 personnes en situation de surpoids et 1594 personnes en situation d'obésité dont 1407 en situation d'obésité modérée et 187 en situation d'obésité massive.

2 229 FRANÇAIS ÂGÉS DE MOINS DE 18 ANS. Echantillon représentatif de la population française âgée de moins de 18 ans parmi lesquels 542 adolescents âgés de 15 à 17 ans et 1642 enfants âgés de moins de 15 ans. La représentativité de cet échantillon est assurée par la méthode des quotas appliqués aux variables suivantes : sexe, âge, niveau de diplôme et profession des parents répondants pour les moins de 15 ans, après stratification par région et catégorie d'agglomération.

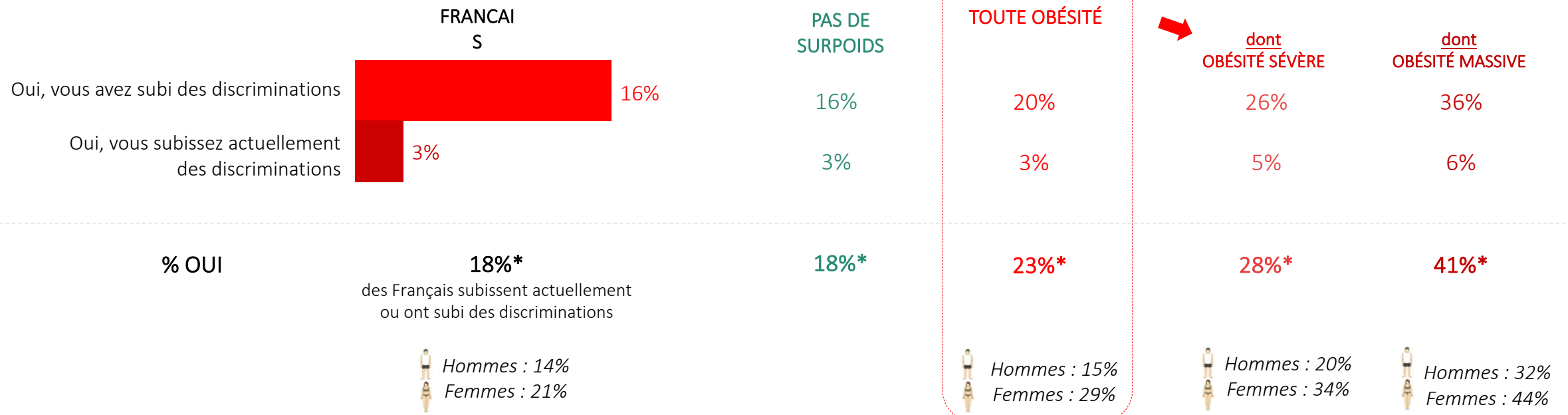
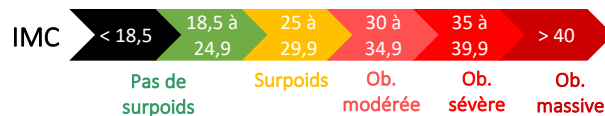


Les résultats

Discriminations vécues



Avez-vous déjà subi ou subissez-vous des discriminations ?



* Le total (« % OUI ») n'est pas égal à la somme des deux items car certains Français disent avoir subi des discriminations et en subir encore actuellement.

Discriminations vécues (1/2)

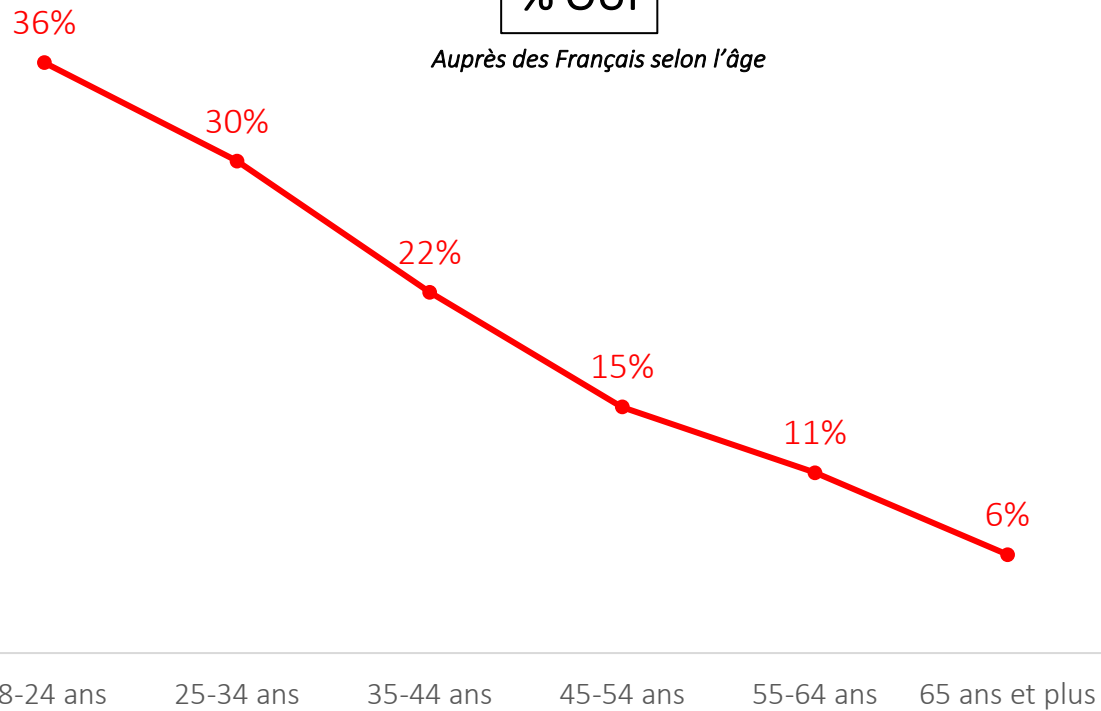
selon l'âge et le sexe



Avez-vous déjà subi ou subissez-vous des discriminations ?

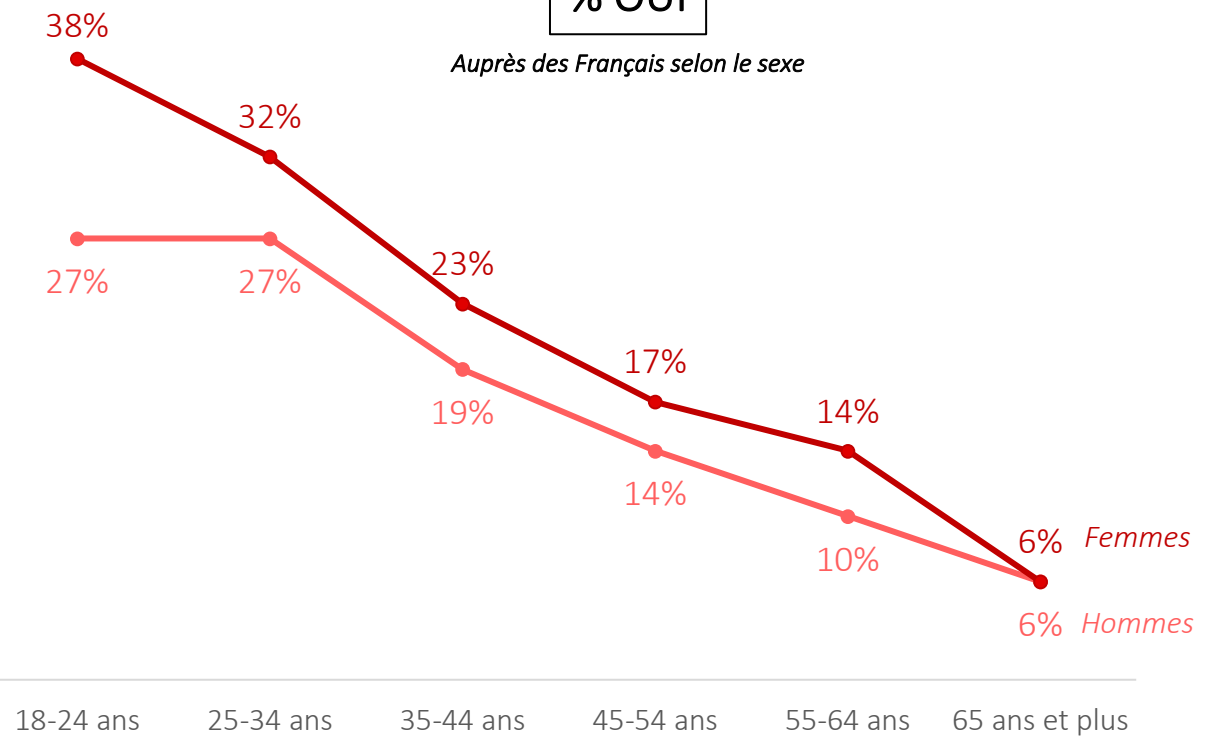
% OUI

Auprès des Français selon l'âge



% OUI

Auprès des Français selon le sexe



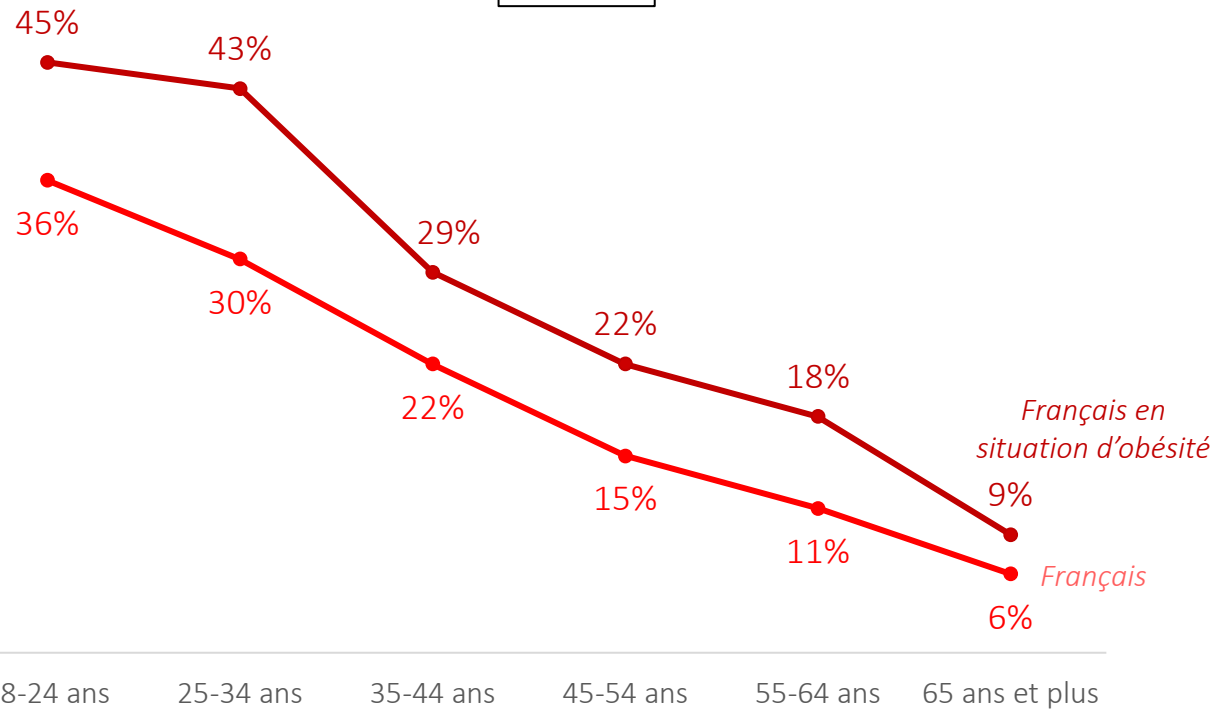
Discriminations vécues (2/2)

selon l'âge et le sexe



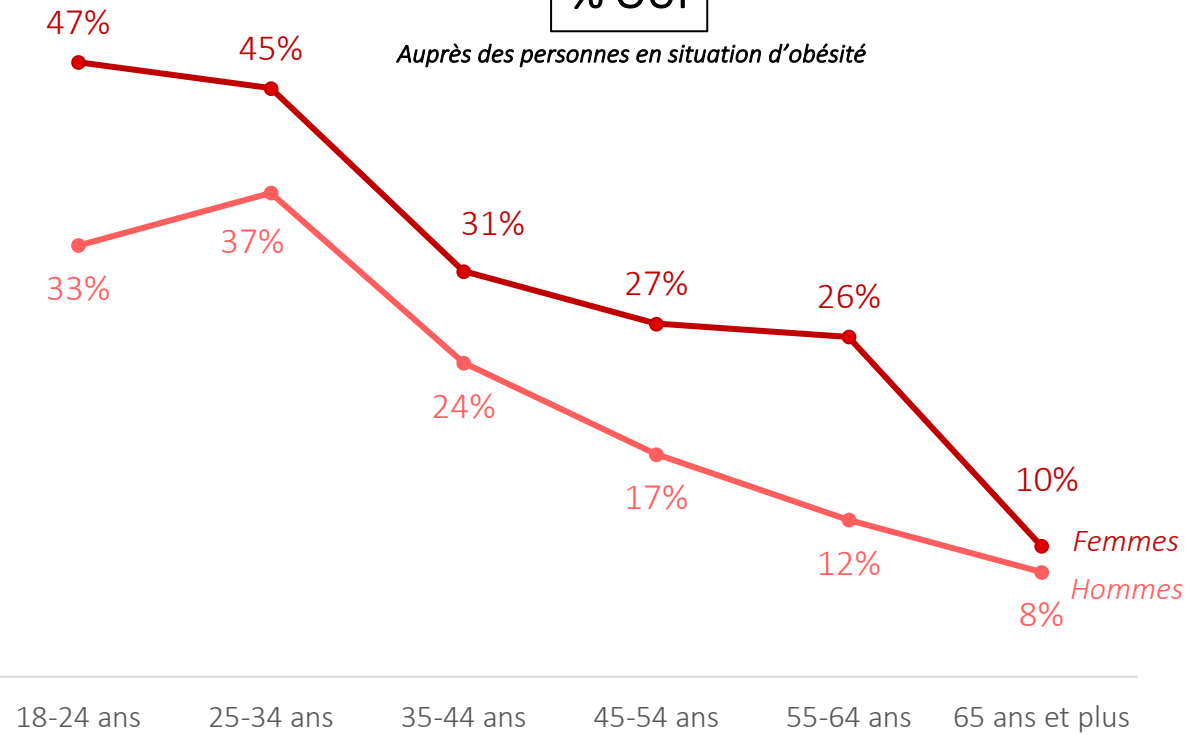
Avez-vous déjà subi ou subissez-vous des discriminations ?

% OUI



% OUI

Après des personnes en situation d'obésité

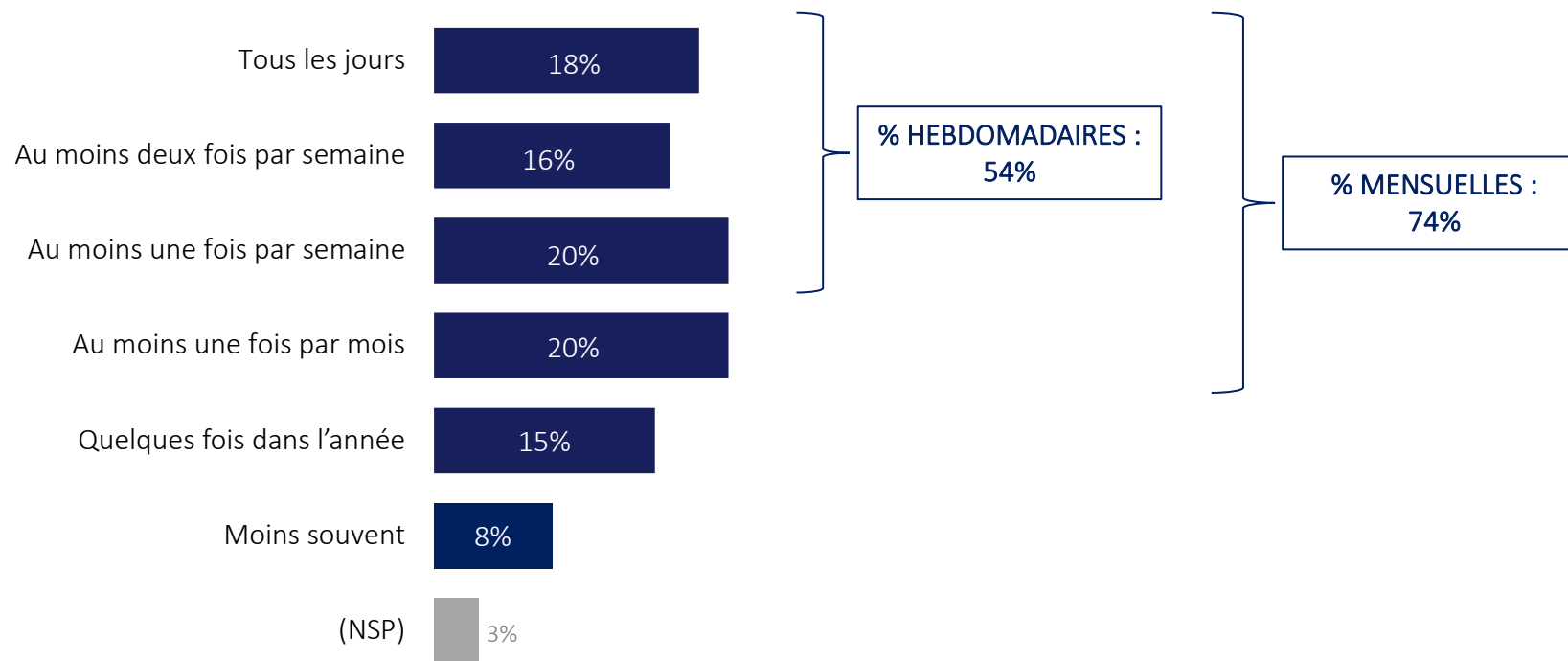


Fréquence des discriminations



A ceux subissant actuellement des discriminations

A quelle fréquence subissez-vous ces discriminations ?

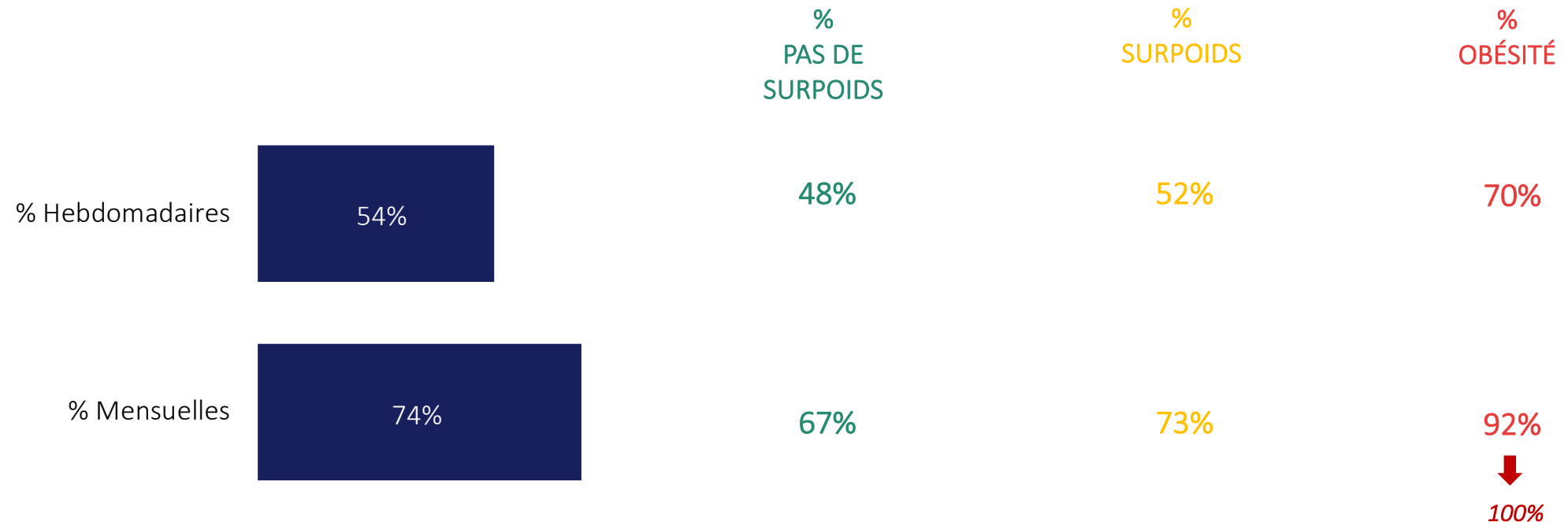


Fréquence des discriminations



A ceux subissant actuellement des discriminations

A quelle fréquence subissez-vous ces discriminations ?



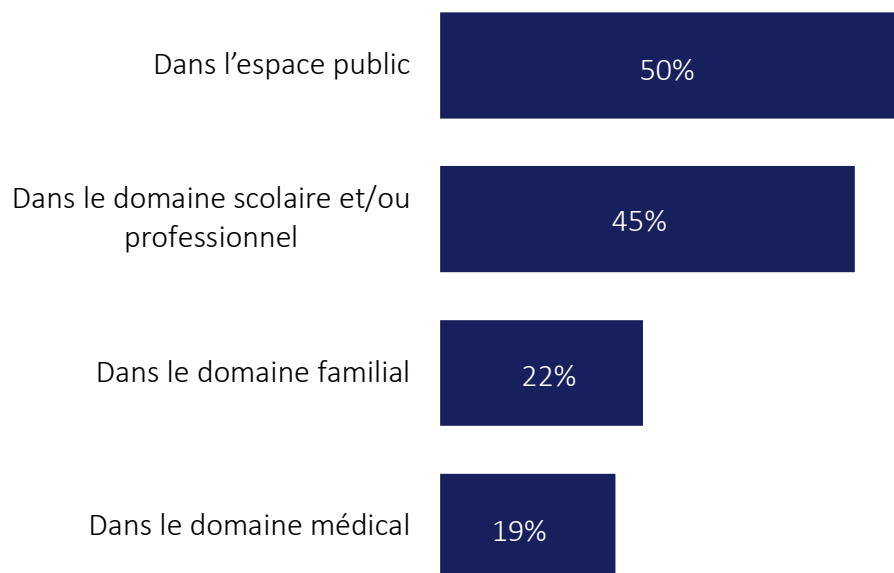
des personnes en situation d'obésité massive subissent mensuellement des discriminations

Types de discriminations rencontrés par les personnes en situation d'obésité

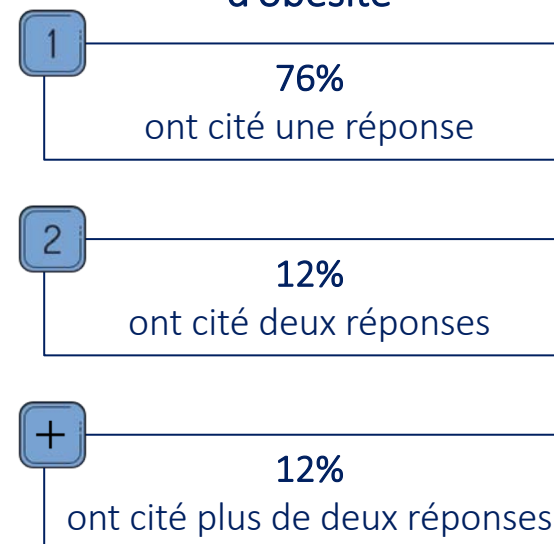


Aux personnes en situation d'obésité subissant actuellement des discriminations

Et quels types de discriminations rencontrez-vous ? Des discriminations... Plusieurs réponses possibles



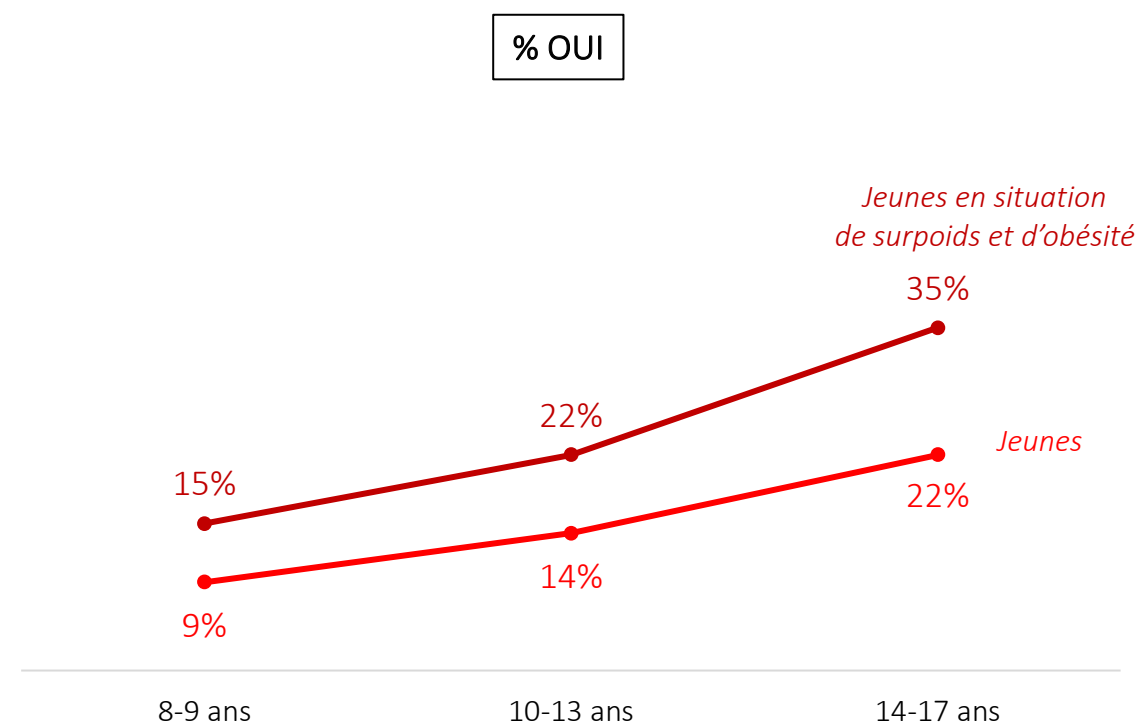
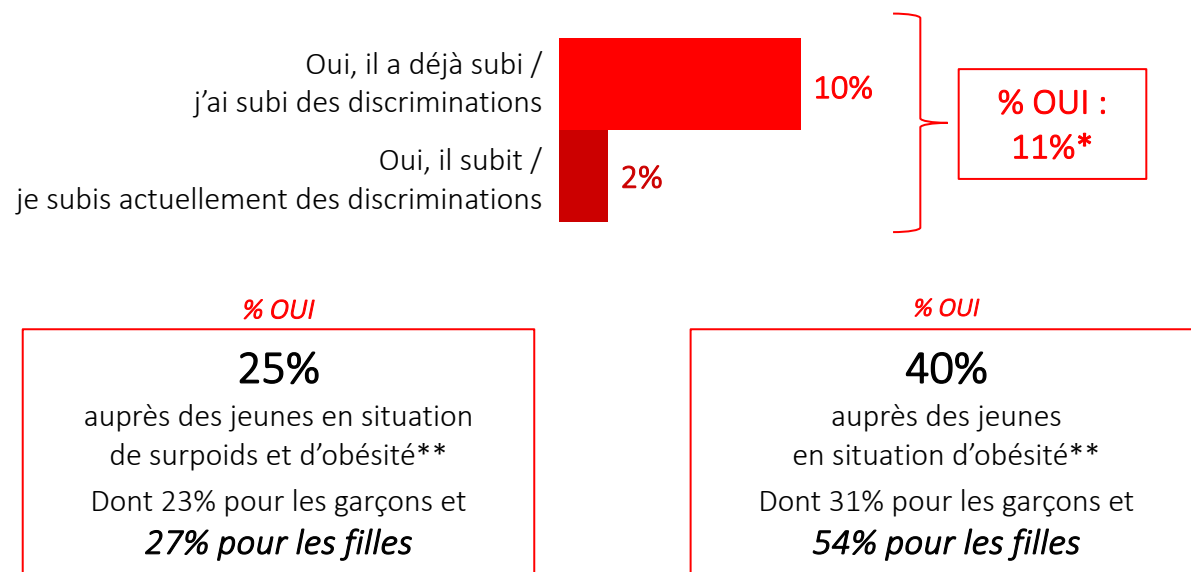
Nombre de discriminations subies par les personnes en situation d'obésité



Discriminations vécues par les enfants et les adolescents



Aux parents ayant un/des enfant(s) de 8 à 15 ans : Savez-vous si l'un de vos enfants (ou plusieurs) subit (subissent) des discriminations ?
Aux jeunes de 15 à 17 ans : Avez-vous déjà subi ou subissez-vous des discriminations ?



* Le total (« % OUI ») n'est pas égal à la somme des deux items certains disant avoir subi des discriminations et en subir encore.

** Le calcul du surpoids et de l'obésité des 8-17 ans est effectué à partir des seuils IOTF.

Pour l'obésité, et notamment la ventilation garçons-filles, les résultats sont à interpréter en grandes tendances compte-tenu de la faiblesse des effectifs

Les enseignements clés du sondage

Les discriminations sont un fléau pour tous les Français, mais plus particulièrement pour ceux en situation d'obésité

Principaux enseignements :

1. Près d'un Français sur cinq (18%) subit actuellement ou a déjà subi des discriminations
2. Les personnes en obésité en sont particulièrement victimes : près d'une jeune femme sur deux (47%) en situation d'obésité en est victime
3. Les personnes en situation d'obésité subissent ces discriminations de façon répétées et partout : dans la sphère publique, à l'école, au travail, chez elles et même dans la sphère médicale
4. Les enfants aussi subissent ces discriminations (1 sur 10) et les jeunes en situation d'obésité en sont 4 fois plus souvent victimes que les autres (40%). Les adolescentes en souffrent particulièrement : 54% des jeunes filles en obésité âgées de 14 à 17 ans souffrent de ces discriminations !

Il est donc urgent que les pouvoirs publics réagissent et prennent la mesure de ce problème